



**LEY DE DISCIPLINA FINANCIERA DE LAS ENTIDADES  
FEDERATIVAS Y LOS MUNICIPIOS  
(FORMATOS)**

COLEGIO DE BACHILLERES DEL ESTADO DE TLAXCALA

Estado de Situación Financiera Detallado - LDF

Al 30 de junio de 2018 y al 31 de diciembre de 2017


(PESOS)

| Concepto (c)   | 30 de junio de 2018 | 31 de diciembre de 2017 | Concepto (c)  | 30 de junio de 2018 | 31 de diciembre de 2017 |
|--|---------------------|-------------------------|---|---------------------|-------------------------|
| <b>ACTIVO</b>  |                     |                         | <b>PASIVO</b>   |                     |                         |
| <b>Activo Circulante</b>   |                     |                         | <b>Pasivo Circulante</b>  |                     |                         |
| a. Efectivo y Equivalentes (a=a1+a2+a3+a4+a5+a6+a7)  | 19,637,293          | 8,900,025               | a. Cuentas por Pagar a Corto Plazo (a=a1+a2+a3+a4+a5+a6+a7+a8+a9)                                 | 16,991,277          | 29,961,552              |
| a1) Efectivo   | 7,604               | 104                     | a1) Servicios Personales por Pagar a Corto Plazo  | 6,739,879           | 4,605,720               |
| a2) Bancos/Tesorería   | 19,629,689          | 8,899,921               | a2) Proveedores por Pagar a Corto Plazo   | 0                   | 0                       |
| a3) Bancos/Dependencias y Otros  | 0                   | 0                       | a3) Contratistas por Obras Públicas por Pagar a Corto Plazo                                       | 0                   | 0                       |
| a4) Inversiones Temporales (Hasta 3 meses)   | 0                   | 0                       | a4) Participaciones y Aportaciones por Pagar a Corto Plazo  | 0                   | 0                       |
| a5) Fondos con Afectación Específica   | 0                   | 0                       | a5) Transferencias Otorgadas por Pagar a Corto Plazo  | 0                   | 0                       |
| a6) Depósitos de Fondos de Terceros en Garantía y/o Administración                           | 0                   | 0                       | a6) Intereses, Comisiones y Otros Gastos de la Deuda Pública por Pagar a Corto Plazo              | 0                   | 0                       |
| a7) Otros Efectivos y Equivalentes   | 0                   | 0                       | a7) Retenciones y Contribuciones por Pagar a Corto Plazo  | 10,251,396          | 25,355,632              |
| b. Derechos a Recibir Efectivo o Equivalentes (b=b1+b2+b3+b4+b5+b6+b7)                       | 31,811,602          | 39,007,162              | a8) Devoluciones de la Ley de Ingresos por Pagar a Corto Plazo                                    | 0                   | 0                       |
| b1) Inversiones Financieras de Corto Plazo   | 0                   | 0                       | a9) Otras Cuentas por Pagar a Corto Plazo   | 0                   | 0                       |
| b2) Cuentas por Cobrar a Corto Plazo   | 103233              | 0                       | b. Documentos por Pagar a Corto Plazo (b=b1+b2+b3)  | 0                   | 0                       |
| b3) Deudores Diversos por Cobrar a Corto Plazo   | 31,707,856          | 39007161                | b1) Documentos Comerciales por Pagar a Corto Plazo  | 0                   | 0                       |
| b4) Ingresos por Recuperar a Corto Plazo   | 0                   | 0                       | b2) Documentos con Contratistas por Obras Públicas por Pagar a Corto Plazo                        | 0                   | 0                       |
| b5) Deudores por Anticipos de la Tesorería a Corto Plazo                                     | 0                   | 0                       | b3) Otros Documentos por Pagar a Corto Plazo  | 0                   | 0                       |
| b6) Préstamos Otorgados a Corto Plazo  | 0                   | 0                       | c. Porción a Corto Plazo de la Deuda Pública a Largo Plazo (c=c1+c2)                              | 0                   | 0                       |
| b7) Otros Derechos a Recibir Efectivo o Equivalentes a Corto Plazo                           | 513                 | 1                       | c1) Porción a Corto Plazo de la Deuda Pública   | 0                   | 0                       |
| c. Derechos a Recibir Bienes o Servicios (c=c1+c2+c3+c4+c5)                                  | 0                   | 0                       | c2) Porción a Corto Plazo de Arrendamiento Financiero   | 0                   | 0                       |
| c1) Anticipo a Proveedores por Adquisición de Bienes y Prestación de Servicios a Corto Plazo | 0                   | 0                       | d. Títulos y Valores a Corto Plazo  | 0                   | 0                       |
| c2) Anticipo a Proveedores por Adquisición de Bienes Inmuebles y Muebles a Corto Plazo       | 0                   | 0                       | e. Pasivos Diferidos a Corto Plazo (e=e1+e2+e3)   | 0                   | 0                       |
| c3) Anticipo a Proveedores por Adquisición de Bienes Intangibles a Corto Plazo               | 0                   | 0                       | e1) Ingresos Cobrados por Adelantado a Corto Plazo  | 0                   | 0                       |
| c4) Anticipo a Contratistas por Obras Públicas a Corto Plazo                                 | 0                   | 0                       | e2) Intereses Cobrados por Adelantado a Corto Plazo   | 0                   | 0                       |
| c5) Otros Derechos a Recibir Bienes o Servicios a Corto Plazo                                | 0                   | 0                       | e3) Otros Pasivos Diferidos a Corto Plazo   | 0                   | 0                       |
| d. Inventarios (d=d1+d2+d3+d4+d5)  | 0                   | 0                       | f. Fondos y Bienes de Terceros en Garantía y/o Administración a Corto Plazo (f=f1+f2+f3+f4+f5+f6) | 0                   | 0                       |
| d1) Inventario de Mercancías para Venta  | 0                   | 0                       | f1) Fondos en Garantía a Corto Plazo  | 0                   | 0                       |
| d2) Inventario de Mercancías Terminadas  | 0                   | 0                       | f2) Fondos en Administración a Corto Plazo  | 0                   | 0                       |
| d3) Inventario de Mercancías en Proceso de Elaboración                                       | 0                   | 0                       | f3) Fondos Contingentes a Corto Plazo   | 0                   | 0                       |
| d4) Inventario de Materias Primas, Materiales y Suministros para Producción                  | 0                   | 0                       | f4) Fondos de Fideicomisos, Mandatos y Contratos Análogos a Corto Plazo                           | 0                   | 0                       |
| d5) Bienes en Tránsito   | 0                   | 0                       | f5) Otros Fondos de Terceros en Garantía y/o Administración a Corto Plazo                         | 0                   | 0                       |
| e. Almacenes   | 2,655,006           | 3,642,748               | f6) Valores y Bienes en Garantía a Corto Plazo  | 0                   | 0                       |
| f. Estimación por Pérdida o Deterioro de Activos Circulantes (f=f1+f2)                       | 0                   | 0                       | g. Provisiones a Corto Plazo (g=g1+g2+g3)   | 0                   | 0                       |
| f1) Estimaciones para Cuentas Incobrables por Derechos a Recibir Efectivo o Equivalentes     | 0                   | 0                       | g1) Provisión para Demandas y Juicios a Corto Plazo   | 0                   | 0                       |
| f2) Estimación por Deterioro de Inventarios  | 0                   | 0                       | g2) Provisión para Contingencias a Corto Plazo  | 0                   | 0                       |
| g. Otros Activos Circulantes (g=g1+g2+g3+g4)   | 0                   | 0                       | g3) Otras Provisiones a Corto Plazo   | 0                   | 0                       |
| g1) Valores en Garantía  | 0                   | 0                       | h. Otros Pasivos a Corto Plazo (h=h1+h2+h3)   | 0                   | 0                       |
| g2) Bienes en Garantía (excluye depósitos de fondos)   | 0                   | 0                       | h1) Ingresos por Clasificar   | 0                   | 0                       |
| g3) Bienes Derivados de Embargos, Decomisos, Aseguramientos y Dación en Pago                 | 0                   | 0                       | h2) Recaudación por Participar  | 0                   | 0                       |
| g4) Adquisición con Fondos de Terceros   | 0                   | 0                       | h3) Otros Pasivos Circulantes   | 0                   | 0                       |
| <b>IA. Total de Activos Circulantes (IA = a + b + c + d + e + f + g)</b>                     | <b>54,103,901</b>   | <b>51,549,935</b>       | <b>IIA. Total de Pasivos Circulantes (IIA = a + b + c + d + e + f + g + h)</b>                    | <b>16,991,277</b>   | <b>29,961,552</b>       |

**COLEGIO DE BACHILLERES DEL ESTADO DE TLAXCALA**  
**Estado de Situación Financiera Detallado - LDF**  
**Al 30 de junio de 2018 y al 31 de diciembre de 2017**  
**(PESOS)**

| Concepto (c)  | 30 de junio de 2018 | 31 de diciembre de 2017 | Concepto (c)   | 30 de junio de 2018 | 31 de diciembre de 2017 |
|---|---------------------|-------------------------|--|---------------------|-------------------------|
| <b>Activo No Circulante</b>   |                     |                         | <b>Pasivo No Circulante</b>  |                     |                         |
| a. Inversiones Financieras a Largo Plazo  | 0                   | 0                       | a. Cuentas por Pagar a Largo Plazo   | 0                   | 0                       |
| b. Derechos a Recibir Efectivo o Equivalentes a Largo Plazo                             | 0                   | 0                       | b. Documentos por Pagar a Largo Plazo  | 0                   | 0                       |
| c. Bienes Inmuebles, Infraestructura y Construcciones en Proceso                        | 133,061,441         | 133,061,441             | c. Deuda Pública a Largo Plazo   | 0                   | 0                       |
| d. Bienes Muebles   | 69,455,882          | 68,711,265              | d. Pasivos Diferidos a Largo Plazo   | 0                   | 0                       |
| e. Activos Intangibles  | 0                   | 0                       | e. Fondos y Bienes de Terceros en Garantía y/o en Administración a Largo Plazo                             | 0                   | 0                       |
| f. Depreciación, Deterioro y Amortización Acumulada de Bienes                           | 0                   | 0                       | f. Provisiones a Largo Plazo   | 0                   | 0                       |
| g. Activos Diferidos  | 0                   | 0                       |  |                     |                         |
| h. Estimación por Pérdida o Deterioro de Activos no Circulantes                         | 0                   | 0                       | <b>II.B. Total de Pasivos No Circulantes (II B = a + b + c + d + e + f)</b>                                | <b>0</b>            | <b>0</b>                |
| i. Otros Activos no Circulantes   | 0                   | 0                       |  |                     |                         |
| <b>II.B. Total de Activos No Circulantes (II B = a + b + c + d + e + f + g + h + i)</b> | <b>202,517,323</b>  | <b>201,772,706</b>      | <b>II. Total del Pasivo (II = II A + II B)</b>   | <b>16,991,277</b>   | <b>29,961,552</b>       |
| <b>I. Total del Activo (I = IA + IB)</b>  | <b>256,621,224</b>  | <b>253,322,641</b>      | <b>HACIENDA PÚBLICA/PATRIMONIO</b>   | <b>0</b>            | <b>0</b>                |
|   |                     |                         | <b>III.A. Hacienda Pública/Patrimonio Contribuido (III A = a + b + c)</b>                                  | <b>204,904,193</b>  | <b>205,415,454</b>      |
|   |                     |                         | a. Aportaciones  | 204,420,098         | 204,931,359             |
|   |                     |                         | b. Donaciones de Capital   | 484,095             | 484,095                 |
|   |                     |                         | c. Actualización de la Hacienda Pública/Patrimonio   | 0                   | 0                       |
|   |                     |                         | <b>III.B. Hacienda Pública/Patrimonio Generado (III B = a + b + c + d + e)</b>                             | <b>34,725,754</b>   | <b>17,945,635</b>       |
|   |                     |                         | a. Resultados del Ejercicio (Ahorro/ Desahorro)  | 36,072,865          | 17,945,635              |
|   |                     |                         | b. Resultados de Ejercicios Anteriores   | 1,347,131           | 0                       |
|   |                     |                         | c. Revalúos  | 0                   | 0                       |
|   |                     |                         | d. Reservas  | 0                   | 0                       |
|   |                     |                         | e. Rectificaciones de Resultados de Ejercicios Anteriores  | 0                   | 0                       |
|   |                     |                         | <b>III.C. Exceso o Insuficiencia en la Actualización de la Hacienda Pública/Patrimonio (III C = a + b)</b> | <b>-</b>            | <b>0</b>                |
|   |                     |                         | a. Resultado por Posición Monetaria  | -                   | 0                       |
|   |                     |                         | b. Resultado por Tenencia de Activos no Monetarios   | 0                   | 0                       |
|   |                     |                         | <b>III. Total Hacienda Pública/Patrimonio (III = III A + III B + III C)</b>                                | <b>239,629,947</b>  | <b>223,361,089</b>      |
|   |                     |                         | <b>IV. Total del Pasivo y Hacienda Pública/Patrimonio (IV = II + III)</b>                                  | <b>256,621,224</b>  | <b>253,322,641</b>      |

  
**DRA. SILVIA JOSEFINA MILLÁN LÓPEZ**  
**DIRECTORA GENERAL**

  
**C.P. DAGOBERTO NICOLÁS HERNÁNDEZ NAVA**  
**DIRECTOR ADMINISTRATIVO**

COLEGIO DE BACHILLERES DEL ESTADO DE TLAXCALA

Estado de Situación Financiera Detallado - LDF

Al 30 de junio de 2018 y al 31 de diciembre de 2017


(PESOS)

| Concepto (c)   | 30 de junio de 2018 | 31 de diciembre de 2017 | Concepto (c)  | 30 de junio de 2018 | 31 de diciembre de 2017 |
|--|---------------------|-------------------------|---|---------------------|-------------------------|
| <b>ACTIVO</b>  |                     |                         | <b>PASIVO</b>   |                     |                         |
| <b>Activo Circulante</b>   |                     |                         | <b>Pasivo Circulante</b>  |                     |                         |
| a. Efectivo y Equivalentes (a=a1+a2+a3+a4+a5+a6+a7)  | 19,637,293          | 8,900,025               | a. Cuentas por Pagar a Corto Plazo (a=a1+a2+a3+a4+a5+a6+a7+a8+a9)                                 | 16,991,277          | 29,961,552              |
| a1) Efectivo   | 7,604               | 104                     | a1) Servicios Personales por Pagar a Corto Plazo  | 6,739,879           | 4,605,720               |
| a2) Bancos/Tesorería   | 19,629,689          | 8,899,921               | a2) Proveedores por Pagar a Corto Plazo   | 0                   | 0                       |
| a3) Bancos/Dependencias y Otros  | 0                   | 0                       | a3) Contratistas por Obras Públicas por Pagar a Corto Plazo                                       | 0                   | 0                       |
| a4) Inversiones Temporales (Hasta 3 meses)   | 0                   | 0                       | a4) Participaciones y Aportaciones por Pagar a Corto Plazo  | 0                   | 0                       |
| a5) Fondos con Afectación Específica   | 0                   | 0                       | a5) Transferencias Otorgadas por Pagar a Corto Plazo  | 0                   | 0                       |
| a6) Depósitos de Fondos de Terceros en Garantía y/o Administración                           | 0                   | 0                       | a6) Intereses, Comisiones y Otros Gastos de la Deuda Pública por Pagar a Corto Plazo              | 0                   | 0                       |
| a7) Otros Efectivos y Equivalentes   | 0                   | 0                       | a7) Retenciones y Contribuciones por Pagar a Corto Plazo  | 10,251,398          | 25,355,832              |
| b. Derechos a Recibir Efectivo o Equivalentes (b=b1+b2+b3+b4+b5+b6+b7)                       | 31,811,602          | 39,007,162              | a8) Devoluciones de la Ley de Ingresos por Pagar a Corto Plazo                                    | 0                   | 0                       |
| b1) Inversiones Financieras de Corto Plazo   | 0                   | 0                       | a9) Otras Cuentas por Pagar a Corto Plazo   | 0                   | 0                       |
| b2) Cuentas por Cobrar a Corto Plazo   | 103,233             | 0                       | b. Documentos por Pagar a Corto Plazo (b=b1+b2+b3)  | 0                   | 0                       |
| b3) Deudores Diversos por Cobrar a Corto Plazo   | 31,707,856          | 39,007,161              | b1) Documentos Comerciales por Pagar a Corto Plazo  | 0                   | 0                       |
| b4) Ingresos por Recuperar a Corto Plazo   | 0                   | 0                       | b2) Documentos con Contratistas por Obras Públicas por Pagar a Corto Plazo                        | 0                   | 0                       |
| b5) Deudores por Anticipos de la Tesorería a Corto Plazo                                     | 0                   | 0                       | b3) Otros Documentos por Pagar a Corto Plazo  | 0                   | 0                       |
| b6) Préstamos Otorgados a Corto Plazo  | 0                   | 0                       | c. Porción a Corto Plazo de la Deuda Pública (c=c1+c2)  | 0                   | 0                       |
| b7) Otros Derechos a Recibir Efectivo o Equivalentes a Corto Plazo                           | 513                 | 1                       | c1) Porción a Corto Plazo de la Deuda Pública   | 0                   | 0                       |
| c. Derechos a Recibir Bienes o Servicios (c=c1+c2+c3+c4+c5)                                  | 0                   | 0                       | c2) Porción a Corto Plazo de Arrendamiento Financiero   | 0                   | 0                       |
| c1) Anticipo a Proveedores por Adquisición de Bienes y Prestación de Servicios a Corto Plazo | 0                   | 0                       | d. Títulos y Valores a Corto Plazo  | 0                   | 0                       |
| c2) Anticipo a Proveedores por Adquisición de Bienes Inmuebles y Muebles a Corto Plazo       | 0                   | 0                       | e. Pasivos Diferidos a Corto Plazo (e=e1+e2+e3)   | 0                   | 0                       |
| c3) Anticipo a Proveedores por Adquisición de Bienes Intangibles a Corto Plazo               | 0                   | 0                       | e1) Ingresos Cobrados por Adelantado a Corto Plazo  | 0                   | 0                       |
| c4) Anticipo a Contratistas por Obras Públicas a Corto Plazo                                 | 0                   | 0                       | e2) Intereses Cobrados por Adelantado a Corto Plazo   | 0                   | 0                       |
| c5) Otros Derechos a Recibir Bienes o Servicios a Corto Plazo                                | 0                   | 0                       | e3) Otros Pasivos Diferidos a Corto Plazo   | 0                   | 0                       |
| d. Inventarios (d=d1+d2+d3+d4+d5)  | 0                   | 0                       | f. Fondos y Bienes de Terceros en Garantía y/o Administración a Corto Plazo (f=f1+f2+f3+f4+f5+f6) | 0                   | 0                       |
| d1) Inventario de Mercancías para Venta  | 0                   | 0                       | f1) Fondos en Garantía a Corto Plazo  | 0                   | 0                       |
| d2) Inventario de Mercancías Terminadas  | 0                   | 0                       | f2) Fondos en Administración a Corto Plazo  | 0                   | 0                       |
| d3) Inventario de Mercancías en Proceso de Elaboración                                       | 0                   | 0                       | f3) Fondos Contingentes a Corto Plazo   | 0                   | 0                       |
| d4) Inventario de Materias Primas, Materiales y Suministros para Producción                  | 0                   | 0                       | f4) Fondos de Fideicomisos, Mandatos y Contratos Análogos a Corto Plazo                           | 0                   | 0                       |
| d5) Bienes en Tránsito   | 0                   | 0                       | f5) Otros Fondos de Terceros en Garantía y/o Administración a Corto Plazo                         | 0                   | 0                       |
| e. Almacenes   | 2,655,006           | 3,642,748               | f6) Valores y Bienes en Garantía a Corto Plazo  | 0                   | 0                       |
| f. Estimación por Pérdida o Deterioro de Activos Circulantes (f=f1+f2)                       | 0                   | 0                       | g. Provisiones a Corto Plazo (g=g1+g2+g3)   | 0                   | 0                       |
| f1) Estimaciones para Cuentas Incobrables por Derechos a Recibir Efectivo o Equivalentes     | 0                   | 0                       | g1) Provisión para Demandas y Juicios a Corto Plazo   | 0                   | 0                       |
| f2) Estimación por Deterioro de Inventarios  | 0                   | 0                       | g2) Provisión para Contingencias a Corto Plazo  | 0                   | 0                       |
| g. Otros Activos Circulantes (g=g1+g2+g3+g4)   | 0                   | 0                       | g3) Otras Provisiones a Corto Plazo   | 0                   | 0                       |
| g1) Valores en Garantía  | 0                   | 0                       | h. Otros Pasivos a Corto Plazo (h=h1+h2+h3)   | 0                   | 0                       |
| g2) Bienes en Garantía (excluye depósitos de fondos)   | 0                   | 0                       | h1) Ingresos por Clasificar   | 0                   | 0                       |
| g3) Bienes Derivados de Embargos, Decomisos, Aseguramientos y Dación en Pago                 | 0                   | 0                       | h2) Recaudación por Participar  | 0                   | 0                       |
| g4) Adquisición con Fondos de Terceros   | 0                   | 0                       | h3) Otros Pasivos Circulantes   | 0                   | 0                       |
| <b>IA. Total de Activos Circulantes (IA = a + b + c + d + e + f + g)</b>                     | <b>54,103,901</b>   | <b>51,549,935</b>       | <b>IIA. Total de Pasivos Circulantes (IIA = a + b + c + d + e + f + g + h)</b>                    | <b>16,991,277</b>   | <b>29,961,552</b>       |

**COLEGIO DE BACHILLERES DEL ESTADO DE TLAXCALA**  
**Estado de Situación Financiera Detallado - LDF**  
**Al 30 de junio de 2018 y al 31 de diciembre de 2017**  
**(PESOS)**

| Concepto (c)  | 30 de junio de 2018 | 31 de diciembre de 2017 | Concepto (c)   | 30 de junio de 2018 | 31 de diciembre de 2017 |
|---|---------------------|-------------------------|--|---------------------|-------------------------|
| <b>Activo No Circulante</b>   |                     |                         | <b>Pasivo No Circulante</b>  |                     |                         |
| a. Inversiones Financieras a Largo Plazo  | 0                   | 0                       | a. Cuentas por Pagar a Largo Plazo   | 0                   | 0                       |
| b. Derechos a Recibir Efectivo o Equivalentes a Largo Plazo                             | 0                   | 0                       | b. Documentos por Pagar a Largo Plazo  | 0                   | 0                       |
| c. Bienes Inmuebles, Infraestructura y Construcciones en Proceso                        | 133,061,441         | 133,061,441             | c. Deuda Pública a Largo Plazo   | 0                   | 0                       |
| d. Bienes Muebles   | 69,455,882          | 68,711,265              | d. Pasivos Diferidos a Largo Plazo   | 0                   | 0                       |
| e. Activos Intangibles  | 0                   | 0                       | e. Fondos y Bienes de Terceros en Garantía y/o en Administración a Largo Plazo                             | 0                   | 0                       |
| f. Depreciación, Deterioro y Amortización Acumulada de Bienes                           | 0                   | 0                       | f. Provisiones a Largo Plazo   | 0                   | 0                       |
| g. Activos Diferidos  | 0                   | 0                       |  |                     |                         |
| h. Estimación por Pérdida o Deterioro de Activos no Circulantes                         | 0                   | 0                       | <b>II.B. Total de Pasivos No Circulantes (II B = a + b + c + d + e + f)</b>                                | 0                   | 0                       |
| i. Otros Activos no Circulantes   | 0                   | 0                       |  |                     |                         |
| <b>II.B. Total de Activos No Circulantes (II B = a + b + c + d + e + f + g + h + i)</b> | <b>202,517,323</b>  | <b>201,772,706</b>      | <b>II. Total del Pasivo (II = II A + II B)</b>   | <b>16,991,277</b>   | <b>29,961,552</b>       |
| <b>I. Total del Activo (I = IA + IB)</b>  | <b>256,621,224</b>  | <b>253,322,641</b>      | <b>HACIENDA PÚBLICA/PATRIMONIO</b>   | 0                   | 0                       |
|   |                     |                         | <b>III.A. Hacienda Pública/Patrimonio Contribuido (III A = a + b + c)</b>                                  | <b>204,904,193</b>  | <b>205,415,454</b>      |
|   |                     |                         | a. Aportaciones  | 204,420,098         | 204,931,359             |
|   |                     |                         | b. Donaciones de Capital   | 484,095             | 484,095                 |
|   |                     |                         | c. Actualización de la Hacienda Pública/Patrimonio   | 0                   | 0                       |
|   |                     |                         | <b>III.B. Hacienda Pública/Patrimonio Generado (III B = a + b + c + d + e)</b>                             | <b>34,725,754</b>   | <b>17,945,635</b>       |
|   |                     |                         | a. Resultados del Ejercicio (Ahorro/ Desahorro)  | 36,072,885          | 17,945,635              |
|   |                     |                         | b. Resultados de Ejercicios Anteriores   | 1,347,131           | 0                       |
|   |                     |                         | c. Revalúos  | 0                   | 0                       |
|   |                     |                         | d. Reservas  | 0                   | 0                       |
|   |                     |                         | e. Rectificaciones de Resultados de Ejercicios Anteriores  | 0                   | 0                       |
|   |                     |                         | <b>III.C. Exceso o Insuficiencia en la Actualización de la Hacienda Pública/Patrimonio (III C = a + b)</b> | -                   | 0                       |
|   |                     |                         | a. Resultado por Posición Monetaria  | -                   | 0                       |
|   |                     |                         | b. Resultado por Tenencia de Activos no Monetarios   | 0                   | 0                       |
|   |                     |                         | <b>III. Total Hacienda Pública/Patrimonio (III = III A + III B + III C)</b>                                | <b>239,629,947</b>  | <b>223,361,089</b>      |
|   |                     |                         | <b>IV. Total del Pasivo y Hacienda Pública/Patrimonio (IV = II + III)</b>                                  | <b>256,621,224</b>  | <b>253,322,641</b>      |

  
**DRA. SILVIA JOSEFINA MILLAN LÓPEZ**  
**DIRECTORA GENERAL**

  
**C.P. DAGOBERTO NICOLAS HERNANDEZ NAVA**  
**DIRECTOR ADMINISTRATIVO**


| COLEGIO DE BACHILLERES DEL ESTADO DE TLAXCALA               |  |                               |                                |  |                                       |                                   |  |
|---|--|-------------------------------|--------------------------------|--|---------------------------------------|-----------------------------------|--|
| Informe Analítico de la Deuda Pública y Otros Pasivos - LDF |  |                               |                                |  |                                       |                                   |  |
| Del 1 de enero al 30 de junio de 2018                       |  |                               |                                |  |                                       |                                   |  |
| (PESOS)   |  |                               |                                |  |                                       |                                   |  |
| Denominación de la Deuda Pública y Otros Pasivos (c)        | Saldo al 31 de diciembre de 2017-1 (d) | Disposiciones del Periodo (e) | Amortizaciones del Periodo (f) | Revaluaciones, Reclasificaciones y Otros Ajustes (g) | Saldo Final del Periodo (h) h=d+e-f+g | Pago de Intereses del Periodo (i) | Pago de Comisiones y demás costos asociados durante el Periodo (j) |
| 1. Deuda Pública (1=A+B)                                    | 0                                      | 0                             | 0                              | 0  | 0                                     | 0                                 | 0  |
| A. Corto Plazo (A=a1+a2+a3)                                 | 0                                      | 0                             | 0                              | 0  | 0                                     | 0                                 | 0  |
| a1) Instituciones de Credito                                | 0                                      | 0                             | 0                              | 0  | 0                                     | 0                                 | 0  |
| a2) Títulos y Valores                                       | 0                                      | 0                             | 0                              | 0  | 0                                     | 0                                 | 0  |
| a3) Arrendamientos Financieros                              | 0                                      | 0                             | 0                              | 0  | 0                                     | 0                                 | 0  |
| B. Largo Plazo (B=b1+b2+b3)                                 | 0                                      | 0                             | 0                              | 0  | 0                                     | 0                                 | 0  |
| b1) Instituciones de Credito                                | 0                                      | 0                             | 0                              | 0  | 0                                     | 0                                 | 0  |
| b2) Títulos y Valores                                       | 0                                      | 0                             | 0                              | 0  | 0                                     | 0                                 | 0  |
| b3) Arrendamientos Financieros                              | 0                                      | 0                             | 0                              | 0  | 0                                     | 0                                 | 0  |
| 2. Otros Pasivos  | 29,961,552                             | 0                             | 0                              | 0  | 16,991,277                            | 0                                 | 0  |
| 3. Total de la Deuda Pública y Otros Pasivos (3=1+2)        | 29,961,552                             | 0                             | 0                              | 0  | 16,991,277                            | 0                                 | 0  |
| 4. Deuda Contingente 1 (informativo)                        | 0                                      | 0                             | 0                              | 0  | 0                                     | 0                                 | 0  |
| A. Deuda Contingente 1                                      | 0                                      | 0                             | 0                              | 0  | 0                                     | 0                                 | 0  |
| B. Deuda Contingente 2                                      | 0                                      | 0                             | 0                              | 0  | 0                                     | 0                                 | 0  |
| C. Deuda Contingente XX                                     | 0                                      | 0                             | 0                              | 0  | 0                                     | 0                                 | 0  |
| 5. Valor de Instrumentos Bono Cupón Cero 2 (Informativo)    | 0                                      | 0                             | 0                              | 0  | 0                                     | 0                                 | 0  |
| A. Instrumento Bono Cupón Cero 1                            | 0                                      | 0                             | 0                              | 0  | 0                                     | 0                                 | 0  |
| B. Instrumento Bono Cupón Cero 2                            | 0                                      | 0                             | 0                              | 0  | 0                                     | 0                                 | 0  |
| C. Instrumento Bono Cupón Cero XX                           | 0                                      | 0                             | 0                              | 0  | 0                                     | 0                                 | 0  |

1 Se refiere a cualquier Financiamiento sin fuente o garantía de pago definida, que sea asumida de manera solidaria o subsidiaria por las Entidades Federativas con sus Municipios, organismos descentralizados y empresas de participación estatal mayoritaria y fideicomisos, locales o municipales, y por los Municipios con sus respectivos organismos descentralizados y empresas de participación municipal mayoritaria.

2 Se refiere al valor del Bono Cupón Cero que respalda el pago de los créditos asociados al mismo (Activo).

| Obligaciones a Corto Plazo (k)              | Monto Contratado (l) | Plazo Pactado (m) | Tasa de Interés (n) | Comisiones y Costos Relacionados (o) | Tasa Efectiva (p) |
|---|----------------------|-------------------|---------------------|--------------------------------------|-------------------|
| 6. Obligaciones a Corto Plazo (Informativo) |                      |                   |                     |                                      |                   |
| A. Crédito 1                                | 0                    | 0                 | 0                   | 0                                    | 0                 |
| B. Crédito 2                                | 0                    | 0                 | 0                   | 0                                    | 0                 |
| C. Crédito XX                               | 0                    | 0                 | 0                   | 0                                    | 0                 |

  
**DRA. SILVIA JOSEFINA MILLÁN LÓPEZ**  
 DIRECTORA GENERAL

  
**C.P. DAGOBERTO LÓPEZ HERNÁNDEZ NAVA**  
 DIRECTOR ADMINISTRATIVO

| COLEGIO DE BACHILLERES DEL ESTADO DE TLAXCALA                         |                        |   |                          |                                   |                   |  |   |   |   |  |
|---|------------------------|---|--------------------------|-----------------------------------|-------------------|--|---|---|---|--|
| Informe Analítico de Obligaciones Diferentes de Financiamientos – LDF |                        |   |                          |                                   |                   |  |   |   |   |  |
| Del 1 de enero al 30 de junio de 2018 (b)                             |                        |   |                          |                                   |                   |  |   |   |   |  |
| (PESOS)   |                        |   |                          |                                   |                   |  |   |   |   |  |
| Denominación de las Obligaciones Diferentes de Financiamiento (c)     | Fecha del Contrato (d) | Fecha de inicio de operación del proyecto (e) | Fecha de vencimiento (f) | Monto de la inversión pactado (g) | Plazo pactado (h) | Monto promedio mensual del pago de la contraprestación (i) | Monto promedio mensual del pago de la contraprestación correspondiente al pago de inversión (j) | Monto pagado de la inversión al 30 de junio de 2018 (k) | Monto pagado de la inversión actualizado al 30 de junio de 2018 (l) | Saldo pendiente por pagar de la inversión al 30 de junio de 2018 (m = g - l) |
| <b>A. Asociaciones Público Privadas (APP's) (A=a+b+c+d)</b>           |                        |   |                          | 0                                 |                   | 0  | 0   | 0   | 0   | 0  |
| a) APP 1  |                        |   |                          | 0                                 |                   | 0  | 0   | 0   | 0   | 0  |
| b) APP 2  |                        |   |                          | 0                                 |                   | 0  | 0   | 0   | 0   | 0  |
| c) APP 3  |                        |   |                          | 0                                 |                   | 0  | 0   | 0   | 0   | 0  |
| d) APP XX   |                        |   |                          | 0                                 |                   | 0  | 0   | 0   | 0   | 0  |
| <b>B. Otros Instrumentos (B=a+b+c+d)</b>                              |                        |   |                          | 0                                 |                   | 0  | 0   | 0   | 0   | 0  |
| a) Otro Instrumento 1   |                        |   |                          | 0                                 |                   | 0  | 0   | 0   | 0   | 0  |
| b) Otro Instrumento 2   |                        |   |                          | 0                                 |                   | 0  | 0   | 0   | 0   | 0  |
| c) Otro Instrumento 3   |                        |   |                          | 0                                 |                   | 0  | 0   | 0   | 0   | 0  |
| d) Otro Instrumento XX  |                        |   |                          | 0                                 |                   | 0  | 0   | 0   | 0   | 0  |
| <b>C. Total de Obligaciones Diferentes de Financiamiento (C=A+B)</b>  |                        |   |                          | 0                                 |                   | 0  | 0   | 0   | 0   | 0  |

  
**DRA. SILVIA JOSEFINA MILLAN LOPEZ**  
 DIRECTORA GENERAL

  
**C.P. DAGOBERTO NICOLAS HERNANDEZ NAVA**  
 DIRECTOR ADMINISTRATIVO

**COLEGIO DE BACHILLERES DEL ESTADO DE TLAXCALA**  
 Balance Presupuestario - LDF  
 Del 1 de Enero al 30 de Junio de 2018 (b)  
 (PESOS)


| Concepto (c)  | Estimado/<br>Aprobado (d) | Devengado   | Recaudado/<br>Pagado |
|---|---------------------------|-------------|----------------------|
| <b>A. Ingresos Totales (A = A1+A2+A3)</b>   | 424,620,900               | 199,794,692 | 199,794,692          |
| A1. Ingresos de Libre Disposición   | 424,620,900               | 198,016,127 | 198,016,127          |
| A2. Transferencias Federales Etiquetadas  | -                         | 1,778,565   | 1,778,565            |
| A3. Financiamiento Neto   | 0                         | 0           | 0                    |
| <b>B. Egresos Presupuestarios (B = B1+B2)</b>   | 424,620,900               | 163,989,943 | 163,989,943          |
| B1. Gasto No Etiquetado (sin incluir Amortización de la Deuda Pública)  | 424,620,900               | 163,266,380 | 163,266,380          |
| B2. Gasto Etiquetado (sin incluir Amortización de la Deuda Pública)   | -                         | 723,563     | 723,563              |
| <b>C. Remanentes del Ejercicio Anterior (C = C1 + C2)</b>   | 0                         | 0           | 0                    |
| C1. Remanentes de Ingresos de Libre Disposición aplicados en el periodo   | 0                         | 0           | 0                    |
| C2. Remanentes de Transferencias Federales Etiquetadas aplicados en el periodo                                    | 0                         | 0           | 0                    |
| <b>I. Balance Presupuestario (I = A - B + C)</b>  | 0                         | 35,804,750  | 35,804,750           |
| <b>II. Balance Presupuestario sin Financiamiento Neto (II = I - A3)</b>   | 0                         | 35,804,750  | 35,804,750           |
| <b>III. Balance Presupuestario sin Financiamiento Neto y sin Remanentes del Ejercicio Anterior (III = II - C)</b> | 0                         | 35,804,750  | 35,804,750           |

| Concepto   | Aprobado | Devengado  | Pagado     |
|--|----------|------------|------------|
| <b>E. Intereses, Comisiones y Gastos de la Deuda (E = E1+E2)</b>       | 0        | 0          | 0          |
| E1. Intereses, Comisiones y Gastos de la Deuda con Gasto No Etiquetado | 0        | 0          | 0          |
| E2. Intereses, Comisiones y Gastos de la Deuda con Gasto Etiquetado    | 0        | 0          | 0          |
| <b>IV. Balance Primario (IV = III + E)</b>                             | 0        | 35,804,750 | 35,804,750 |

| Concepto  | Estimado/ Aprobado | Devengado   | Recaudado/<br>Pagado |
|---|--------------------|-------------|----------------------|
| <b>F. Financiamiento (F = F1 + F2)</b>  | 424,620,900        | 199,794,692 | 199,794,692          |
| F1. Financiamiento con Fuente de Pago de Ingresos de Libre Disposición        | 424,620,900        | 198,016,127 | 198,016,127          |
| F2. Financiamiento con Fuente de Pago de Transferencias Federales Etiquetadas | -                  | 1,778,565   | 1,778,565            |
| <b>G. Amortización de la Deuda (G = G1 + G2)</b>                              | 0                  | 0           | 0                    |
| G1. Amortización de la Deuda Pública con Gasto No Etiquetado                  | 0                  | 0           | 0                    |
| G2. Amortización de la Deuda Pública con Gasto Etiquetado                     | 0                  | 0           | 0                    |
| <b>A3. Financiamiento Neto (A3 = F - G)</b>                                   | 424,620,900        | 199,794,692 | 199,794,692          |

| Concepto   | Estimado/<br>Aprobado | Devengado   | Recaudado/<br>Pagado |
|--|-----------------------|-------------|----------------------|
| A1. Ingresos de Libre Disposición  | 424,620,900           | 198,016,127 | 198,016,127          |
| <b>A3.1 Financiamiento Neto con Fuente de Pago de Ingresos de Libre Disposición (A3.1 = F1 - G1)</b> | 0                     | 0           | 0                    |
| F1. Financiamiento con Fuente de Pago de Ingresos de Libre Disposición                               | 0                     | 0           | 0                    |
| G1. Amortización de la Deuda Pública con Gasto No Etiquetado   | 0                     | 0           | 0                    |
| B1. Gasto No Etiquetado (sin incluir Amortización de la Deuda Pública)                               | 424,620,900           | 163,266,380 | 163,266,380          |
| C1. Remanentes de Ingresos de Libre Disposición aplicados en el periodo                              | 0                     | 0           | 0                    |
| <b>V. Balance Presupuestario de Recursos Disponibles (V = A1 + A3.1 - B1 + C1)</b>                   | -                     | 34,749,748  | 34,749,748           |
| <b>VI. Balance Presupuestario de Recursos Disponibles sin Financiamiento Neto (VI = V - A3.1)</b>    | -                     | 34,749,748  | 34,749,748           |

| Concepto  | Estimado/ Aprobado | Devengado | Recaudado/<br>Pagado |
|---|--------------------|-----------|----------------------|
| A2. Transferencias Federales Etiquetadas  | -                  | 1,778,565 | 1,778,565            |
| <b>A3.2 Financiamiento Neto con Fuente de Pago de Transferencias Federales Etiquetadas (A3.2 = F2 - G2)</b> | 0                  | 0         | 0                    |
| F2. Financiamiento con Fuente de Pago de Transferencias Federales Etiquetadas                               | 0                  | 0         | 0                    |
| G2. Amortización de la Deuda Pública con Gasto Etiquetado   | 0                  | 0         | 0                    |
| B2. Gasto Etiquetado (sin incluir Amortización de la Deuda Pública)   | -                  | 723,563   | 723,563              |
| C2. Remanentes de Transferencias Federales Etiquetadas aplicados en el periodo                              | 0                  | 0         | 0                    |
| <b>VII. Balance Presupuestario de Recursos Etiquetados (VII = A2 + A3.2 - B2 + C2)</b>                      | 0                  | 1,055,002 | 1,055,002            |
| <b>VIII. Balance Presupuestario de Recursos Etiquetados sin Financiamiento Neto (VIII = VII - A3.2)</b>     | 0                  | 1,055,002 | 1,055,002            |

  
**DRA. SILVIA JOSEFINA MILLAN LOPEZ**  
 DIRECTORA GENERAL

  
**C.P. DAGOBERTO AGUILAR HERNANDEZ NAVA**  
 DIRECTOR ADMINISTRATIVO



| COLEGIO DE BACHILLERES DEL ESTADO DE TLAXCALA   |                    |                                |                    |                    |                    |                    |
|---|--------------------|--------------------------------|--------------------|--------------------|--------------------|--------------------|
| Estado Analítico de Ingresos Detallado - LDF  |                    |                                |                    |                    |                    |                    |
| Del 1 de Enero al 30 de Junio de 2018 (b)   |                    |                                |                    |                    |                    |                    |
| (PESOS)   |                    |                                |                    |                    |                    |                    |
|   | Ingreso            |                                |                    |                    |                    | Diferencia (e)     |
|   | Estimado (d)       | Ampliaciones/<br>(Reducciones) | Modificado         | Devengado          | Recaudado          |                    |
| <b>Ingresos de Libre Disposición</b>  |                    |                                |                    |                    |                    |                    |
| A. Impuestos  | 0                  | 0                              | 0                  | 0                  | 0                  | 0                  |
| B. Cuotas y Aportaciones de Seguridad Social  | 0                  | 0                              | 0                  | 0                  | 0                  | 0                  |
| C. Contribuciones de Mejoras  | 0                  | 0                              | 0                  | 0                  | 0                  | 0                  |
| D. Derechos   | 0                  | 36,241                         | 36,241             | 36,241             | 36,241             | 36,241             |
| E. Productos  | 0                  | 4                              | 4                  | 4                  | 4                  | 4                  |
| F. Aprovechamientos   | 0                  | 0                              | 0                  | 0                  | 0                  | 0                  |
| G. Ingresos por Ventas de Bienes y Servicios  | 0                  | 0                              | 0                  | 0                  | 0                  | 0                  |
| H. Participaciones  | 0                  | 0                              | 0                  | 0                  | 0                  | 0                  |
| (H)=(h1+h2+h3+h4+h5+h6+h7+h8+h9+h10+h11)  | 0                  | 0                              | 0                  | 0                  | 0                  | 0                  |
| h1) Fondo General de Participaciones  | 0                  | 0                              | 0                  | 0                  | 0                  | 0                  |
| h2) Fondo de Fomento Municipal  | 0                  | 0                              | 0                  | 0                  | 0                  | 0                  |
| h3) Fondo de Fiscalización y Recaudación  | 0                  | 0                              | 0                  | 0                  | 0                  | 0                  |
| h4) Fondo de Compensación   | 0                  | 0                              | 0                  | 0                  | 0                  | 0                  |
| h5) Fondo de Extracción de Hidrocarburos  | 0                  | 0                              | 0                  | 0                  | 0                  | 0                  |
| h6) Impuesto Especial Sobre Producción y Servicios  | 0                  | 0                              | 0                  | 0                  | 0                  | 0                  |
| h7) 0.136% de la Recaudación Federal Participable   | 0                  | 0                              | 0                  | 0                  | 0                  | 0                  |
| h8) 3.17% Sobre Extracción de Petróleo  | 0                  | 0                              | 0                  | 0                  | 0                  | 0                  |
| h9) Gasolinas y Diesel  | 0                  | 0                              | 0                  | 0                  | 0                  | 0                  |
| h10) Fondo del Impuesto Sobre la Renta  | 0                  | 0                              | 0                  | 0                  | 0                  | 0                  |
| h11) Fondo de Estabilización de los Ingresos de las Entidades Federativas   | 0                  | 0                              | 0                  | 0                  | 0                  | 0                  |
| I. Incentivos Derivados de la Colaboración Fiscal (I)=(i1+i2+i3+i4+i5)  | 0                  | 0                              | 0                  | 0                  | 0                  | 0                  |
| i1) Tenencia o Uso de Vehículos   | 0                  | 0                              | 0                  | 0                  | 0                  | 0                  |
| i2) Fondo de Compensación ISAN  | 0                  | 0                              | 0                  | 0                  | 0                  | 0                  |
| i3) Impuesto Sobre Automóviles Nuevos   | 0                  | 0                              | 0                  | 0                  | 0                  | 0                  |
| i4) Fondo de Compensación de Repesos-Intermedios  | 0                  | 0                              | 0                  | 0                  | 0                  | 0                  |
| i5) Otros Incentivos Económicos   | 0                  | 0                              | 0                  | 0                  | 0                  | 0                  |
| J. Transferencias   | 0                  | 0                              | 0                  | 0                  | 0                  | 0                  |
| K. Convenios  | 424,620,900        | 15,226,871                     | 439,847,770        | 197,979,863        | 197,979,863        | 226,641,018        |
| K1) Otros Convenios y Subsidios   | 424,620,900        | 15,226,871                     | 439,847,770        | 197,979,863        | 197,979,863        | 226,641,018        |
| L. Otros Ingresos de Libre Disposición (L)=(l1+l2)  | 0                  | 0                              | 0                  | 0                  | 0                  | 0                  |
| l1) Participaciones en Ingresos Locales   | 0                  | 0                              | 0                  | 0                  | 0                  | 0                  |
| l2) Otros Ingresos de Libre Disposición   | 0                  | 0                              | 0                  | 0                  | 0                  | 0                  |
| <b>I. Total de Ingresos de Libre Disposición</b><br><b>(I)=(A+B+C+D+E+F+G+H+I+J+K+L)</b>                                      | <b>424,620,900</b> | <b>15,263,116</b>              | <b>439,884,015</b> | <b>198,016,127</b> | <b>198,016,127</b> | <b>226,604,773</b> |
| <b>Ingresos Excedentes de Ingresos de Libre Disposición</b>   | <b>0</b>           | <b>0</b>                       | <b>0</b>           | <b>0</b>           | <b>0</b>           | <b>0</b>           |
| <b>Transferencias Federales Etiquetadas</b>   |                    |                                |                    |                    |                    |                    |
| A. Aportaciones (A)=(a1+a2+a3+a4+a5+a6+a7+a8)   | -                  | 3,236,867                      | 3,236,867          | 1,778,565          | 1,778,565          | 1,778,565          |
| a1) Fondo de Aportaciones para la Nómina Educativa y Gasto Operativo  | 0                  | 0                              | 0                  | 0                  | 0                  | 0                  |
| a2) Fondo de Aportaciones para los Servicios de Salud   | 0                  | 0                              | 0                  | 0                  | 0                  | 0                  |
| a3) Fondo de Aportaciones para la Infraestructura Social  | 0                  | 0                              | 0                  | 0                  | 0                  | 0                  |
| a4) Fondo de Aportaciones para el Fortalecimiento de los Municipios y de las Demarcaciones Territoriales del Distrito Federal | 0                  | 0                              | 0                  | 0                  | 0                  | 0                  |
| a5) Fondo de Aportaciones Múltiples   | -                  | 3,236,867                      | 3,236,867          | 1,778,565          | 1,778,565          | 1,778,565          |
| a6) Fondo de Aportaciones para la Educación Tecnológica y de Adultos  | 0                  | 0                              | 0                  | 0                  | 0                  | 0                  |
| a7) Fondo de Aportaciones para la Seguridad Pública de los Estados y del Distrito Federal                                     | 0                  | 0                              | 0                  | 0                  | 0                  | 0                  |
| a8) Fondo de Aportaciones para el Fortalecimiento de las Entidades Federativas  | 0                  | 0                              | 0                  | 0                  | 0                  | 0                  |
| B. Convenios (B)=(b1+b2+b3+b4)  | -                  | -                              | 0                  | 0                  | 0                  | 0                  |
| b1) Convenios de Protección Social en Salud   | 0                  | 0                              | 0                  | 0                  | 0                  | 0                  |
| b2) Convenios de Descentralización  | 0                  | 0                              | 0                  | 0                  | 0                  | 0                  |
| b3) Convenios de Reasignación   | 0                  | 0                              | 0                  | 0                  | 0                  | 0                  |
| b4) Otros Convenios y Subsidios   | -                  | -                              | 0                  | 0                  | 0                  | 0                  |
| C. Fondos Distintos de Aportaciones (C)=(c1+c2)   | 0                  | 0                              | 0                  | 0                  | 0                  | 0                  |
| c1) Fondo para Entidades Federativas y Municipios Productores de Hidrocarburos  | 0                  | 0                              | 0                  | 0                  | 0                  | 0                  |
| c2) Fondo Minero  | 0                  | 0                              | 0                  | 0                  | 0                  | 0                  |
| D. Transferencias, Subsidios y Subvenciones, y Pensiones y Jubilaciones   | 0                  | 0                              | 0                  | 0                  | 0                  | 0                  |
| E. Otras Transferencias Federales Etiquetadas   | 0                  | 0                              | 0                  | 0                  | 0                  | 0                  |
| <b>II. Total de Transferencias Federales Etiquetadas (II) = A + B + C + D + E</b>   | <b>-</b>           | <b>3,236,867</b>               | <b>3,236,867</b>   | <b>1,778,565</b>   | <b>1,778,565</b>   | <b>1,778,565</b>   |
| <b>III. Ingresos Derivados de Financiamientos (III) = A</b>   | <b>0</b>           | <b>0</b>                       | <b>0</b>           | <b>0</b>           | <b>0</b>           | <b>0</b>           |
| A. Ingresos Derivados de Financiamientos  | 0                  | 0                              | 0                  | 0                  | 0                  | 0                  |
| <b>IV. Total de Ingresos (IV) = I + II + III</b>  | <b>424,620,900</b> | <b>18,499,983</b>              | <b>443,120,882</b> | <b>199,794,692</b> | <b>199,794,692</b> | <b>224,826,208</b> |
| <b>Datos Informativos</b>   |                    |                                |                    |                    |                    |                    |
| 1. Ingresos Derivados de Financiamientos con Fuente de Pago de Ingresos de Libre Disposición                                  | 424,620,900        | 15,263,116                     | 439,884,015        | 198,016,127        | 198,016,127        | 226,604,773        |
| 2. Ingresos Derivados de Financiamientos con Fuente de Pago de Transferencias Federales Etiquetadas                           | -                  | 3,236,867                      | 3,236,867          | 1,778,565          | 1,778,565          | 1,778,565          |
| 3. Ingresos Derivados de Financiamientos (3 = 1 + 2)  | 424,620,900        | 18,499,983                     | 443,120,882        | 199,794,692        | 199,794,692        | 224,826,208        |

*Silvia Millán*  
**DRA. SILVIA JOSEFINA MILLAN LOPEZ**  
 DIRECTORA GENERAL

*Roberto Miróles*  
**C.P. DAGOBERTO MÍROLES MIRÓLES**  
 DIRECTOR ADMINISTRATIVO

**COLEGIO DE BACHILLERES DEL ESTADO DE TLAXCALA**  
**Estado Analítico del Ejercicio del Presupuesto de Egresos Detallado - LDF**  
**Clasificación por Objeto del Gasto (Capítulo y Concepto)**  
**Del 1 de Enero al 30 de Julio de 2018 (6)**

(PESOS)

| Concepto (c)  | Egresos            |                            |                    |                    |                    | Subjercicio (6)    |
|---|--------------------|----------------------------|--------------------|--------------------|--------------------|--------------------|
|   | Aprobado (4)       | Ampliaciones/(Reducciones) | Modificado         | Devengado          | Pagado             |                    |
| <b>I. Gasto No Etiquetado (I=A+B+C+D+E+F+G+H+I)</b>   | <b>424,620,900</b> | <b>15,263,116</b>          | <b>439,884,016</b> | <b>163,266,380</b> | <b>163,266,408</b> | <b>276,617,636</b> |
| <b>A. Servicios Personales (A=A1+A2+A3+A4+A5+A6+A7)</b>   | <b>384,850,786</b> | <b>3,780,292</b>           | <b>388,631,038</b> | <b>157,229,419</b> | <b>157,229,419</b> | <b>241,401,619</b> |
| a1) Remuneraciones al Personal de Carácter Permanente   | 174,400,499        | 1,924,757                  | 172,475,742        | 82,784,382         | 82,784,382         | 86,711,360         |
| a2) Remuneraciones al Personal de Carácter Transitorio  | 1,630,852          | 657,530                    | 2,288,382          | 811,541            | 811,541            | 1,476,841          |
| a3) Remuneraciones Adicionales y Especiales   | 75,035,711         | 3,329,056                  | 78,364,777         | 27,467,881         | 27,467,881         | 50,866,807         |
| a4) Seguridad Social  | 34,488,884         | 403,975                    | 34,892,869         | 18,032,727         | 18,032,727         | 16,858,143         |
| a5) Otras Prestaciones Sociales y Económicas  | 50,176,773         | 1,314,438                  | 51,491,211         | 28,152,888         | 28,152,888         | 63,338,322         |
| a6) Previsiones   | 0                  | 0                          | 0                  | 0                  | 0                  | 0                  |
| a7) Pago de Estímulos a Servidores Públicos   | 19,120,057         | 0                          | 19,120,057         | 0                  | 0                  | 19,120,057         |
| <b>B. Materiales y Suministros (B=B1+B2+B3+B4+B5+B6+B7+B8+B9)</b>                               | <b>8,831,004</b>   | <b>22,560</b>              | <b>8,853,564</b>   | <b>843,933</b>     | <b>833,961</b>     | <b>8,109,661</b>   |
| b1) Materiales de Administración, Emisión de Documentos y Artículos Oficiales                   | 4,675,849          | 13,660                     | 4,689,509          | 166,651            | 164,784            | 4,522,657          |
| b2) Alimentos y Utensilios  | 749,423            | 4,340                      | 753,743            | 217,460            | 209,356            | 536,263            |
| b3) Materias Primas y Materiales de Producción y Comercialización                               | 0                  | 0                          | 0                  | 0                  | 0                  | 0                  |
| b4) Materiales y Artículos de Construcción y de Reparación                                      | 1,291,066          | 4,500                      | 1,295,566          | 29,983             | 28,983             | 1,265,584          |
| b5) Productos Químicos, Farmacéuticos y de Laboratorio  | 403,669            | 0                          | 403,669            | 0                  | 0                  | 0                  |
| b6) Combustibles, Lubricantes y Aditivos  | 1,111,236          | 0                          | 1,111,236          | 330,082            | 330,082            | 791,154            |
| b7) Vestuario, Blancos, Prendas de Protección y Artículos Deportivos                            | 268,750            | 0                          | 268,750            | 73,736,66          | 73,736,66          | 195,411            |
| b8) Materiales y Suministros Para Seguridad   | 0                  | 0                          | 0                  | 0                  | 0                  | 0                  |
| b9) Herramientas, Refacciones y Accesorios Menores  | 431,021            | 0                          | 431,021            | 26,379             | 26,379             | 404,643            |
| <b>C. Servicios Generales (C=C1+C2+C3+C4+C5+C6+C7+C8+C9)</b>                                    | <b>20,839,000</b>  | <b>11,139,941</b>          | <b>31,978,921</b>  | <b>4,874,548</b>   | <b>4,874,548</b>   | <b>27,104,073</b>  |
| c1) Servicios Básicos   | 3,960,966          | 47,208                     | 4,008,176          | 1,428,496          | 1,428,496          | 2,600,708          |
| c2) Servicios de Arrendamiento  | 889,901            | 0                          | 889,901            | 264,852            | 264,852            | 625,049            |
| c3) Servicios Profesionales, Científicos, Técnicos y Otros Servicios                            | 2,216,673          | 18,240                     | 2,234,913          | 448,450            | 448,450            | 1,786,464          |
| c4) Servicios Financieros, Bancarios y Comerciales  | 211,180            | -58,966,75                 | 152,213            | 21,570             | 21,570             | 131,443            |
| c5) Servicios de Instalación, Reparación, Mantenimiento y Conservación                          | 2,986,053          | 0                          | 2,986,053          | 81,042             | 81,042             | 2,905,011          |
| c6) Servicios de Comunicación Social y Publicidad   | 0                  | 0                          | 0                  | 0                  | 0                  | 0                  |
| c7) Servicios de Traslado y Viáticos  | 189,343            | 9,104,18                   | 198,447            | 111,347            | 111,347            | 87,100             |
| c8) Servicios Oficiales   | 150,366            | 2,713,55                   | 2,863,916          | 16,896             | 16,896             | 136,124            |
| c9) Otros Servicios Generales   | 10,204,565         | 11,120,442                 | 21,325,007         | 2,501,832          | 2,501,832          | 18,823,176         |
| <b>D. Transferencias, Asignaciones, Subsidios y Otras Ayudas (D=D1+D2+D3+D4+D5+D6+D7+D8+D9)</b> | <b>0</b>           | <b>52,688</b>              | <b>52,688</b>      | <b>50,344</b>      | <b>50,344</b>      | <b>2,342</b>       |
| d1) Transferencias Internas y Asignaciones al Sector Público                                    | 0                  | 0                          | 0                  | 0                  | 0                  | 0                  |
| d2) Transferencias al Resto del Sector Público  | 0                  | 0                          | 0                  | 0                  | 0                  | 0                  |
| d3) Subsidios y Subvenciones  | 0                  | 0                          | 0                  | 0                  | 0                  | 0                  |
| d4) Ayudas Sociales   | 0                  | 52,688                     | 52,688             | 50,344             | 50,344             | 2,342              |
| d5) Pensiones y Jubilaciones  | 0                  | 0                          | 0                  | 0                  | 0                  | 0                  |
| d6) Transferencias a Fideicomisos, Mandatos y Otros Análogos                                    | 0                  | 0                          | 0                  | 0                  | 0                  | 0                  |
| d7) Transferencias a la Seguridad Social  | 0                  | 0                          | 0                  | 0                  | 0                  | 0                  |
| d8) Donativos   | 0                  | 0                          | 0                  | 0                  | 0                  | 0                  |
| d9) Transferencias al Externo   | 0                  | 0                          | 0                  | 0                  | 0                  | 0                  |
| <b>E. Bienes Muebles, Inmuebles e Intangibles (E=E1+E2+E3+E4+E5+E6+E7+E8+E9)</b>                | <b>0</b>           | <b>268,137</b>             | <b>268,137</b>     | <b>268,137</b>     | <b>268,137</b>     | <b>0</b>           |
| e1) Mobiliario y Equipo de Administración   | 0                  | 268,137                    | 268,137            | 268,137            | 268,137            | 0                  |
| e2) Mobiliario y Equipo Educativo y Recreativo  | 0                  | 0                          | 0                  | 0                  | 0                  | 0                  |
| e3) Equipo e Instrumental Médico y de Laboratorio   | 0                  | 0                          | 0                  | 0                  | 0                  | 0                  |
| e4) Vehículos y Equipo de Transporte  | 0                  | 0                          | 0                  | 0                  | 0                  | 0                  |
| e5) Equipo de Defensa y Seguridad   | 0                  | 0                          | 0                  | 0                  | 0                  | 0                  |
| e6) Maquinaria, Otros Equipos y Herramientas  | 0                  | 0                          | 0                  | 0                  | 0                  | 0                  |
| e7) Activos Biológicos  | 0                  | 0                          | 0                  | 0                  | 0                  | 0                  |
| e8) Bienes Inmuebles  | 0                  | 0                          | 0                  | 0                  | 0                  | 0                  |
| e9) Activos Intangibles   | 0                  | 0                          | 0                  | 0                  | 0                  | 0                  |
| <b>F. Inversión Pública (F=F1+F2+F3)</b>  | <b>0</b>           | <b>0</b>                   | <b>0</b>           | <b>0</b>           | <b>0</b>           | <b>0</b>           |
| f1) Otra Pública en Bienes de Dominio Público   | 0                  | 0                          | 0                  | 0                  | 0                  | 0                  |
| f2) Otra Pública en Bienes Propios  | 0                  | 0                          | 0                  | 0                  | 0                  | 0                  |
| f3) Proyectos Productivos y Acciones de Fomento   | 0                  | 0                          | 0                  | 0                  | 0                  | 0                  |
| <b>G. Inversiones Financieras y Otras Provisiones (G=G1+G2+G3+G4+G5+G6+G7)</b>                  | <b>0</b>           | <b>0</b>                   | <b>0</b>           | <b>0</b>           | <b>0</b>           | <b>0</b>           |
| g1) Inversiones Para el Fomento de Actividades Productivas                                      | 0                  | 0                          | 0                  | 0                  | 0                  | 0                  |
| g2) Acciones y Participaciones de Capital   | 0                  | 0                          | 0                  | 0                  | 0                  | 0                  |
| g3) Compra de Títulos y Valores   | 0                  | 0                          | 0                  | 0                  | 0                  | 0                  |
| g4) Concesión de Préstamos  | 0                  | 0                          | 0                  | 0                  | 0                  | 0                  |
| g5) Inversiones en Fideicomisos, Mandatos y Otros Análogos                                      | 0                  | 0                          | 0                  | 0                  | 0                  | 0                  |
| Fideicomiso de Desastres Naturales (informativo)  | 0                  | 0                          | 0                  | 0                  | 0                  | 0                  |
| g6) Otras Inversiones Financieras   | 0                  | 0                          | 0                  | 0                  | 0                  | 0                  |
| g7) Provisiones para Contingencias y Otras erogaciones Especiales                               | 0                  | 0                          | 0                  | 0                  | 0                  | 0                  |
| <b>H. Participaciones y Aportaciones (H=H1+H2+H3)</b>   | <b>0</b>           | <b>0</b>                   | <b>0</b>           | <b>0</b>           | <b>0</b>           | <b>0</b>           |
| h1) Participaciones   | 0                  | 0                          | 0                  | 0                  | 0                  | 0                  |
| h2) Aportaciones  | 0                  | 0                          | 0                  | 0                  | 0                  | 0                  |
| h3) Convenios   | 0                  | 0                          | 0                  | 0                  | 0                  | 0                  |
| <b>I. Deuda Pública (I=I1+I2+I3+I4+I5+I6+I7)</b>  | <b>0</b>           | <b>0</b>                   | <b>0</b>           | <b>0</b>           | <b>0</b>           | <b>0</b>           |
| i1) Amortización de la Deuda Pública  | 0                  | 0                          | 0                  | 0                  | 0                  | 0                  |
| i2) Intereses de la Deuda Pública   | 0                  | 0                          | 0                  | 0                  | 0                  | 0                  |
| i3) Comisiones de la Deuda Pública  | 0                  | 0                          | 0                  | 0                  | 0                  | 0                  |
| i4) Gastos de la Deuda Pública  | 0                  | 0                          | 0                  | 0                  | 0                  | 0                  |
| i5) Costo por Coberturas  | 0                  | 0                          | 0                  | 0                  | 0                  | 0                  |
| i6) Apoyos Financieros  | 0                  | 0                          | 0                  | 0                  | 0                  | 0                  |
| i7) Adeudos de Ejercicios Fiscales Anteriores (ADEFAS)  | 0                  | 0                          | 0                  | 0                  | 0                  | 0                  |

**COLEGIO DE BACHILLERES DEL ESTADO DE TLAXCALA**  
**Estado Analítico del Ejercicio del Presupuesto de Egresos Detallado - LDF**  
**Clasificadas por Objeto del Gasto (Capítulo y Concepto)**  
**Del 1 de Enero al 30 de Junio de 2019 (a)**

| Concepto (c)   | Egresos      |                          |             |             |             | Subejercicio (e) |
|--|--------------|--------------------------|-------------|-------------|-------------|------------------|
|  | Aprobado (d) | Ampliaciones/Reducciones | Modificado  | Devengado   | Pagado      |                  |
| <b>II. Gasto Etiquetado (II=A+B+C+D+E+F+G+H+I)</b>                                     | 0            | 3,236,867                | 3,236,867   | 723,563     | 723,563     | 2,513,304        |
| <b>A. Servicios Personales (A=1+2+3+4+5+6+7)</b>                                       | 0            | 0                        | 0           | 0           | 0           | 0                |
| a1) Remuneraciones al Personal de Carácter Permanente                                  | 0            | 0                        | 0           | 0           | 0           | 0                |
| a2) Remuneraciones al Personal de Carácter Transitorio                                 | 0            | 0                        | 0           | 0           | 0           | 0                |
| a3) Remuneraciones Adicionales y Especiales  | 0            | 0                        | 0           | 0           | 0           | 0                |
| a4) Seguridad Social   | 0            | 0                        | 0           | 0           | 0           | 0                |
| a5) Otras Prestaciones Sociales y Económicas   | 0            | 0                        | 0           | 0           | 0           | 0                |
| a6) Previsiones  | 0            | 0                        | 0           | 0           | 0           | 0                |
| a7) Pago de Estímulos a Servidores Públicos  | 0            | 0                        | 0           | 0           | 0           | 0                |
| <b>B. Materiales y Suministros (B=1+2+3+4+5+6+7+8+9+10)</b>                            | 0            | 0                        | 0           | 0           | 0           | 0                |
| b1) Materiales de Administración, Emisión de Documentos y Artículos Oficiales          | 0            | 0                        | 0           | 0           | 0           | 0                |
| b2) Alimentos y Utensilios   | 0            | 0                        | 0           | 0           | 0           | 0                |
| b3) Materiales Primas y Materiales de Producción y Comercialización                    | 0            | 0                        | 0           | 0           | 0           | 0                |
| b4) Materiales y Artículos de Construcción y de Reparación                             | 0            | 0                        | 0           | 0           | 0           | 0                |
| b5) Productos Químicos, Farmacéuticos y de Laboratorio                                 | 0            | 0                        | 0           | 0           | 0           | 0                |
| b6) Combustibles, Lubricantes y Aditivos   | 0            | 0                        | 0           | 0           | 0           | 0                |
| b7) Vestuario, Blancos, Premios de Producción y Artículos Deportivos                   | 0            | 0                        | 0           | 0           | 0           | 0                |
| b8) Materiales y Suministros Para Seguridad  | 0            | 0                        | 0           | 0           | 0           | 0                |
| b9) Herramientas, Refacciones y Accesorios Menores                                     | 0            | 0                        | 0           | 0           | 0           | 0                |
| <b>C. Servicios Generales (C=1+2+3+4+5+6+7+8+9)</b>                                    | 0            | 3,236,867                | 3,236,867   | 723,563     | 723,563     | 2,513,304        |
| c1) Servicios Básicos  | 0            | 0                        | 0           | 0           | 0           | 0                |
| c2) Servicios de Arrendamiento   | 0            | 0                        | 0           | 0           | 0           | 0                |
| c3) Servicios Profesionales, Científicos, Técnicos y Otros Servicios                   | 0            | 0                        | 0           | 0           | 0           | 0                |
| c4) Servicios Financieros, Bancarios y Comerciales                                     | 0            | 0                        | 0           | 0           | 0           | 0                |
| c5) Servicios de Instalación, Reparación, Mantenimiento y Conservación                 | 0            | 0                        | 0           | 0           | 0           | 0                |
| c6) Servicios de Comunicación Social y Publicidades                                    | 3,236,867    | 3,236,867                | 723,563     | 723,563     | 2,513,304   |                  |
| c7) Servicios de Traslado y Viaños   | 0            | 0                        | 0           | 0           | 0           | 0                |
| c8) Servicios Cívicos  | 0            | 0                        | 0           | 0           | 0           | 0                |
| c9) Otros Servicios Generales  | 0            | 0                        | 0           | 0           | 0           | 0                |
| <b>D. Transferencias, Asignaciones, Subsidios y Otras Ayudas (D=1+2+3+4+5+6+7+8+9)</b> | 0            | 0                        | 0           | 0           | 0           | 0                |
| d1) Transferencias Internas y Asignaciones al Sector Público                           | 0            | 0                        | 0           | 0           | 0           | 0                |
| d2) Transferencias al Resto del Sector Público   | 0            | 0                        | 0           | 0           | 0           | 0                |
| d3) Subsidios y Subvenciones   | 0            | 0                        | 0           | 0           | 0           | 0                |
| d4) Ayudas Sociales  | 0            | 0                        | 0           | 0           | 0           | 0                |
| d5) Pensiones y Jubilaciones   | 0            | 0                        | 0           | 0           | 0           | 0                |
| d6) Transferencias a Fideicomisos, Mandatos y Otros Análogos                           | 0            | 0                        | 0           | 0           | 0           | 0                |
| d7) Transferencias a la Seguridad Social   | 0            | 0                        | 0           | 0           | 0           | 0                |
| d8) Donativos  | 0            | 0                        | 0           | 0           | 0           | 0                |
| d9) Transferencias al Exterior   | 0            | 0                        | 0           | 0           | 0           | 0                |
| <b>E. Bienes Muebles, Inmuebles e Intangibles (E=1+2+3+4+5+6+7+8+9)</b>                | 0            | 0                        | 0           | 0           | 0           | 0                |
| e1) Mobiliario y Equipo de Administración  | 0            | 0                        | 0           | 0           | 0           | 0                |
| e2) Mobiliario y Equipo Educativo y Recreativo   | 0            | 0                        | 0           | 0           | 0           | 0                |
| e3) Equipo Instrumental Médico y de Laboratorio  | 0            | 0                        | 0           | 0           | 0           | 0                |
| e4) Vehículos y Equipo de Transporte   | 0            | 0                        | 0           | 0           | 0           | 0                |
| e5) Equipo de Defensa y Seguridad  | 0            | 0                        | 0           | 0           | 0           | 0                |
| e6) Maquinaria, Otros Equipos y Herramientas   | 0            | 0                        | 0           | 0           | 0           | 0                |
| e7) Activos Biológicos   | 0            | 0                        | 0           | 0           | 0           | 0                |
| e8) Bienes Inmuebles   | 0            | 0                        | 0           | 0           | 0           | 0                |
| e9) Activos Intangibles  | 0            | 0                        | 0           | 0           | 0           | 0                |
| <b>F. Inversión Pública (F=1+2+3)</b>  | 0            | 0                        | 0           | 0           | 0           | 0                |
| f1) Inversión Pública (F=1+2+3)  | 0            | 0                        | 0           | 0           | 0           | 0                |
| f2) Obra Pública en Bienes Propios   | 0            | 0                        | 0           | 0           | 0           | 0                |
| f3) Proyectos Productivos y Acciones de Fomento  | 0            | 0                        | 0           | 0           | 0           | 0                |
| <b>G. Inversiones Financieras y Otras Provisiones (G=1+2+3+4+5+6+7)</b>                | 0            | 0                        | 0           | 0           | 0           | 0                |
| g1) Inversiones Para el Fomento de Actividades Productivas                             | 0            | 0                        | 0           | 0           | 0           | 0                |
| g2) Acciones y Participaciones de Capital  | 0            | 0                        | 0           | 0           | 0           | 0                |
| g3) Compra de Títulos y Valores  | 0            | 0                        | 0           | 0           | 0           | 0                |
| g4) Concesión de Préstamos   | 0            | 0                        | 0           | 0           | 0           | 0                |
| g5) Inversiones en Fideicomisos, Mandatos y Otros Análogos                             | 0            | 0                        | 0           | 0           | 0           | 0                |
| g6) Fideicomiso de Desastres Naturales (Informativo)                                   | 0            | 0                        | 0           | 0           | 0           | 0                |
| g7) Otras Inversiones Financieras  | 0            | 0                        | 0           | 0           | 0           | 0                |
| <b>H. Participaciones y Aportaciones (H=1+2+3)</b>                                     | 0            | 0                        | 0           | 0           | 0           | 0                |
| h1) Participaciones  | 0            | 0                        | 0           | 0           | 0           | 0                |
| h2) Aportaciones   | 0            | 0                        | 0           | 0           | 0           | 0                |
| h3) Convenios  | 0            | 0                        | 0           | 0           | 0           | 0                |
| <b>I. Deuda Pública (I=1+2+3+4+5+6+7)</b>  | 0            | 0                        | 0           | 0           | 0           | 0                |
| i1) Amortización de la Deuda Pública   | 0            | 0                        | 0           | 0           | 0           | 0                |
| i2) Intereses de la Deuda Pública  | 0            | 0                        | 0           | 0           | 0           | 0                |
| i3) Comisiones de la Deuda Pública   | 0            | 0                        | 0           | 0           | 0           | 0                |
| i4) Gastos de la Deuda Pública   | 0            | 0                        | 0           | 0           | 0           | 0                |
| i5) Costo por Coberturas   | 0            | 0                        | 0           | 0           | 0           | 0                |
| i6) Avances Financieros  | 0            | 0                        | 0           | 0           | 0           | 0                |
| i7) Adueros de Ejercicios Fiscales Anteriores (ADEFAS)                                 | 0            | 0                        | 0           | 0           | 0           | 0                |
| <b>III. Total de Egresos (III = I + II)</b>  | 424,620,900  | 18,499,983               | 443,120,883 | 163,989,943 | 163,979,971 | 279,130,940      |

*Silvia Millán*  
**DRA. SILVIA JOSEFINA MILLAN LOPEZ**  
**DIRECTORA GENERAL**

*[Firma]*  
**G.P. DAGOBERTO SANCHEZ HERNANDEZ NAVA**  
**DIRECTOR ADMINISTRATIVO**

| COLEGIO DE BACHILLERES DEL ESTADO DE TLAXCALA                             |              |                             |             |             |             |                  |
|---|--------------|-----------------------------|-------------|-------------|-------------|------------------|
| Estado Analítico del Ejercicio del Presupuesto de Egresos Detallado - LDF |              |                             |             |             |             |                  |
| Clasificación Administrativa  |              |                             |             |             |             |                  |
| Del 1 de Enero al 30 de Junio de 2018 (b)                                 |              |                             |             |             |             |                  |
| (PESOS)   |              |                             |             |             |             |                  |
| Concepto (c)  | Egresos      |                             |             |             |             | Subejercicio (e) |
|   | Aprobado (d) | Ampliaciones/ (Reducciones) | Modificado  | Devengado   | Pagado      |                  |
| I. Gasto No Etiquetado  |              |                             |             |             |             |                  |
| (I=A+B+C+D+E+F+G+H)   | 424,620,900  | 15,263,116                  | 439,884,016 | 163,266,380 | 163,256,408 | 276,617,635      |
| COLEGIO DE BACHILLERES DEL ESTADO DE TLAXCALA                             | 424,620,900  | 15,263,116                  | 439,884,016 | 163,266,380 | 163,256,408 | 276,617,635      |
| II. Gasto Etiquetado  |              |                             |             |             |             |                  |
| (II=A+B+C+D+E+F+G+H)  | 0            | 3,236,867                   | 3,236,867   | 723,563     | 723,563     | 2,513,304        |
| COLEGIO DE BACHILLERES DEL ESTADO DE TLAXCALA                             | 0            | 3,236,867                   | 3,236,867   | 723,563     | 723,563     | 2,513,304        |
| III. Total de Egresos (III = I + II)                                      | 424,620,900  | 18,499,983                  | 443,120,883 | 163,989,943 | 163,979,971 | 279,130,940      |


*Silvia Millán*  
DRA. SILVIA JOSEFINA MILLAN LOPEZ  
DIRECTORA GENERAL

*[Firma]*  
C.P. DAGOBERTO SOLÍS HERNÁNDEZ NAVA  
DIRECTOR ADMINISTRATIVO

| COLEGIO DE BACHILLERES DEL ESTADO DE TLAXCALA   |              |                                |             |             |             |                  |
|---|--------------|--------------------------------|-------------|-------------|-------------|------------------|
| Estado Analítico del Ejercicio del Presupuesto de Egresos Detallado - LDF                         |              |                                |             |             |             |                  |
| Clasificación Funcional (Finalidad y Función)   |              |                                |             |             |             |                  |
| Del 1 de Enero al 30 de Junio de 2018 (b)   |              |                                |             |             |             |                  |
| (PESOS)   |              |                                |             |             |             |                  |
| Concepto (c)  | Egresos      |                                |             |             |             | Subejercicio (e) |
|   | Aprobado (d) | Ampliaciones/<br>(Reducciones) | Modificado  | Devengado   | Pagado      |                  |
| <b>I. Gasto No Etiquetado (I=A+B+C+D)</b>   | 424,620,900  | 15,263,116                     | 439,884,015 | 163,266,380 | 163,256,408 | 276,617,635      |
| <b>A. Gobierno (A=a1+a2+a3+a4+a5+a6+a7+a8)</b>  | 0            | 0                              | 0           | 0           | 0           | 0                |
| a1) Legislación   | 0            | 0                              | 0           | 0           | 0           | 0                |
| a2) Justicia  | 0            | 0                              | 0           | 0           | 0           | 0                |
| a3) Coordinación de la Política de Gobierno   | 0            | 0                              | 0           | 0           | 0           | 0                |
| a4) Relaciones Exteriores   | 0            | 0                              | 0           | 0           | 0           | 0                |
| a5) Asuntos Financieros y Hacendarios   | 0            | 0                              | 0           | 0           | 0           | 0                |
| a6) Seguridad Nacional  | 0            | 0                              | 0           | 0           | 0           | 0                |
| a7) Asuntos de Orden Público y de Seguridad Interior  | 0            | 0                              | 0           | 0           | 0           | 0                |
| a8) Otros Servicios Generales   | 0            | 0                              | 0           | 0           | 0           | 0                |
| <b>B. Desarrollo Social (B=b1+b2+b3+b4+b5+b6+b7)</b>  | 424,620,900  | 15,263,116                     | 439,884,015 | 163,266,380 | 163,256,408 | 276,617,635      |
| b1) Protección Ambiental  | 0            | 0                              | 0           | 0           | 0           | 0                |
| b2) Vivienda y Servicios a la Comunidad   | 0            | 0                              | 0           | 0           | 0           | 0                |
| b3) Salud   | 0            | 0                              | 0           | 0           | 0           | 0                |
| b4) Recreación, Cultura y Otras Manifestaciones Sociales  | 0            | 0                              | 0           | 0           | 0           | 0                |
| b5) Educación   | 424,620,900  | 15,263,116                     | 439,884,015 | 163,266,380 | 163,256,408 | 276,617,635      |
| b6) Protección Social   | 0            | 0                              | 0           | 0           | 0           | 0                |
| b7) Otros Asuntos Sociales  | 0            | 0                              | 0           | 0           | 0           | 0                |
| <b>C. Desarrollo Económico (C=c1+c2+c3+c4+c5+c6+c7+c8+c9)</b>                                     | 0            | 0                              | 0           | 0           | 0           | 0                |
| c1) Asuntos Económicos, Comerciales y Laborales en General  | 0            | 0                              | 0           | 0           | 0           | 0                |
| c2) Agropecuaria, Silvicultura, Pesca y Caza  | 0            | 0                              | 0           | 0           | 0           | 0                |
| c3) Combustibles y Energía  | 0            | 0                              | 0           | 0           | 0           | 0                |
| c4) Minería, Manufacturas y Construcción  | 0            | 0                              | 0           | 0           | 0           | 0                |
| c5) Transporte  | 0            | 0                              | 0           | 0           | 0           | 0                |
| c6) Comunicaciones  | 0            | 0                              | 0           | 0           | 0           | 0                |
| c7) Turismo   | 0            | 0                              | 0           | 0           | 0           | 0                |
| c8) Ciencia, Tecnología e Innovación  | 0            | 0                              | 0           | 0           | 0           | 0                |
| c9) Otras Industrias y Otros Asuntos Económicos   | 0            | 0                              | 0           | 0           | 0           | 0                |
| <b>D. Otras No Clasificadas en Funciones Anteriores (D=d1+d2+d3+d4)</b>                           | 0            | 0                              | 0           | 0           | 0           | 0                |
| d1) Transacciones de la Deuda Pública / Costo Financiero de la Deuda                              | 0            | 0                              | 0           | 0           | 0           | 0                |
| d2) Transferencias, Participaciones y Aportaciones Entre Diferentes Niveles y Ordenes de Gobierno | 0            | 0                              | 0           | 0           | 0           | 0                |
| d3) Saneamiento del Sistema Financiero  | 0            | 0                              | 0           | 0           | 0           | 0                |
| d4) Adeudos de Ejercicios Fiscales Anteriores   | 0            | 0                              | 0           | 0           | 0           | 0                |
| <b>II. Gasto Etiquetado (II=A+B+C+D)</b>  | 0            | 3,236,867                      | 3,236,867   | 723,563     | 723,563     | 2,513,304        |
| <b>A. Gobierno (A=a1+a2+a3+a4+a5+a6+a7+a8)</b>  | 0            | 0                              | 0           | 0           | 0           | 0                |
| a1) Legislación   | 0            | 0                              | 0           | 0           | 0           | 0                |
| a2) Justicia  | 0            | 0                              | 0           | 0           | 0           | 0                |
| a3) Coordinación de la Política de Gobierno   | 0            | 0                              | 0           | 0           | 0           | 0                |
| a4) Relaciones Exteriores   | 0            | 0                              | 0           | 0           | 0           | 0                |
| a5) Asuntos Financieros y Hacendarios   | 0            | 0                              | 0           | 0           | 0           | 0                |
| a6) Seguridad Nacional  | 0            | 0                              | 0           | 0           | 0           | 0                |
| a7) Asuntos de Orden Público y de Seguridad Interior  | 0            | 0                              | 0           | 0           | 0           | 0                |
| a8) Otros Servicios Generales   | 0            | 0                              | 0           | 0           | 0           | 0                |
| <b>B. Desarrollo Social (B=b1+b2+b3+b4+b5+b6+b7)</b>  | 0            | 3,236,867                      | 3,236,867   | 723,563     | 723,563     | 2,513,304        |
| b1) Protección Ambiental  | 0            | 0                              | 0           | 0           | 0           | 0                |
| b2) Vivienda y Servicios a la Comunidad   | 0            | 0                              | 0           | 0           | 0           | 0                |
| b3) Salud   | 0            | 0                              | 0           | 0           | 0           | 0                |
| b4) Recreación, Cultura y Otras Manifestaciones Sociales  | 0            | 0                              | 0           | 0           | 0           | 0                |
| b5) Educación   | 0            | 3,236,867                      | 3,236,867   | 723,563     | 723,563     | 2,513,304        |
| b6) Protección Social   | 0            | 0                              | 0           | 0           | 0           | 0                |
| b7) Otros Asuntos Sociales  | 0            | 0                              | 0           | 0           | 0           | 0                |
| <b>C. Desarrollo Económico (C=c1+c2+c3+c4+c5+c6+c7+c8+c9)</b>                                     | 0            | 0                              | 0           | 0           | 0           | 0                |
| c1) Asuntos Económicos, Comerciales y Laborales en General  | 0            | 0                              | 0           | 0           | 0           | 0                |
| c2) Agropecuaria, Silvicultura, Pesca y Caza  | 0            | 0                              | 0           | 0           | 0           | 0                |
| c3) Combustibles y Energía  | 0            | 0                              | 0           | 0           | 0           | 0                |
| c4) Minería, Manufacturas y Construcción  | 0            | 0                              | 0           | 0           | 0           | 0                |
| c5) Transporte  | 0            | 0                              | 0           | 0           | 0           | 0                |
| c6) Comunicaciones  | 0            | 0                              | 0           | 0           | 0           | 0                |
| c7) Turismo   | 0            | 0                              | 0           | 0           | 0           | 0                |
| c8) Ciencia, Tecnología e Innovación  | 0            | 0                              | 0           | 0           | 0           | 0                |
| c9) Otras Industrias y Otros Asuntos Económicos   | 0            | 0                              | 0           | 0           | 0           | 0                |
| <b>D. Otras No Clasificadas en Funciones Anteriores (D=d1+d2+d3+d4)</b>                           | 0            | 0                              | 0           | 0           | 0           | 0                |
| d1) Transacciones de la Deuda Pública / Costo Financiero de la Deuda                              | 0            | 0                              | 0           | 0           | 0           | 0                |
| d2) Transferencias, Participaciones y Aportaciones Entre Diferentes Niveles y Ordenes de Gobierno | 0            | 0                              | 0           | 0           | 0           | 0                |
| d3) Saneamiento del Sistema Financiero  | 0            | 0                              | 0           | 0           | 0           | 0                |
| d4) Adeudos de Ejercicios Fiscales Anteriores   | 0            | 0                              | 0           | 0           | 0           | 0                |

| COLEGIO DE BACHILLERES DEL ESTADO DE TLAXCALA<br>Estado Analítico del Ejercicio del Presupuesto de Egresos Detallado - LDF<br>Clasificación Funcional (Finalidad y Función)<br>Del 1 de Enero al 30 de Junio de 2018 (b)<br>(PESOS) |              |                                |             |             |             |                  |
|---|--------------|--------------------------------|-------------|-------------|-------------|------------------|
| Concepto (c)  | Egresos      |                                |             |             |             | Subejercicio (e) |
|   | Aprobado (d) | Ampliaciones/<br>(Reducciones) | Modificado  | Devengado   | Pagado      |                  |
| III. Total de Egresos (III = I + II)  | 424,620,900  | 18,499,983                     | 443,120,883 | 163,969,943 | 163,979,971 | 279,130,940      |

  
 DRA. SILVIA JOSEFINA MILLAN LOPEZ  
 DIRECTORA GENERAL

  
 C.P. DAGOBERTO NICOLÁS HERNÁNDEZ NAVA  
 DIRECTOR ADMINISTRATIVO

| COLEGIO DE BACHILLERES DEL ESTADO DE TLAXCALA   |              |                                |             |             |             |                  |
|---|--------------|--------------------------------|-------------|-------------|-------------|------------------|
| Estado Analítico del Ejercicio del Presupuesto de Egresos Detallado - LDF                               |              |                                |             |             |             |                  |
| Clasificación de Servicios Personales por Categoría   |              |                                |             |             |             |                  |
| Del 1 de Enero al 30 de Junio de 2018 (b)   |              |                                |             |             |             |                  |
| (PESOS)   |              |                                |             |             |             |                  |
| Concepto (c)  | Egresos      |                                |             |             |             | Subejercicio (e) |
|   | Aprobado (d) | Ampliaciones/<br>(Reducciones) | Modificado  | Devengado   | Pagado      |                  |
| <b>I. Gasto No Etiquetado (I=A+B+C+D+E+F)</b>   | 394,850,786  | 3,780,252                      | 398,631,038 | 157,229,419 | 157,229,419 | 241,401,619      |
| A. Personal Administrativo y de Servicio Público  | 0            | 0                              | 0           | 0           | 0           | 0                |
| B. Magisterio   | 394,850,786  | 3,780,252                      | 398,631,038 | 157,229,419 | 157,229,419 | 241,401,619      |
| C. Servicios de Salud (C=c1+c2)   | 0            | 0                              | 0           | 0           | 0           | 0                |
| c1) Personal Administrativo   | 0            | 0                              | 0           | 0           | 0           | 0                |
| c2) Personal Médico, Paramédico y afín  | 0            | 0                              | 0           | 0           | 0           | 0                |
| D. Seguridad Pública  | 0            | 0                              | 0           | 0           | 0           | 0                |
| E. Gastos asociados a la implementación de nuevas leyes federales o reformas a las mismas (E = e1 + e2) | 0            | 0                              | 0           | 0           | 0           | 0                |
| e1) Nombre del Programa o Ley 1   | 0            | 0                              | 0           | 0           | 0           | 0                |
| e2) Nombre del Programa o Ley 2   | 0            | 0                              | 0           | 0           | 0           | 0                |
| F. Sentencias laborales definitivas   | 0            | 0                              | 0           | 0           | 0           | 0                |
| <b>II. Gasto Etiquetado (II=A+B+C+D+E+F)</b>  | 0            | 0                              | 0           | 0           | 0           | 0                |
| A. Personal Administrativo y de Servicio Público  | 0            | 0                              | 0           | 0           | 0           | 0                |
| B. Magisterio   | 0            | 0                              | 0           | 0           | 0           | 0                |
| C. Servicios de Salud (C=c1+c2)   | 0            | 0                              | 0           | 0           | 0           | 0                |
| c1) Personal Administrativo   | 0            | 0                              | 0           | 0           | 0           | 0                |
| c2) Personal Médico, Paramédico y afín  | 0            | 0                              | 0           | 0           | 0           | 0                |
| D. Seguridad Pública  | 0            | 0                              | 0           | 0           | 0           | 0                |
| E. Gastos asociados a la implementación de nuevas leyes federales o reformas a las mismas (E = e1 + e2) | 0            | 0                              | 0           | 0           | 0           | 0                |
| e1) Nombre del Programa o Ley 1   | 0            | 0                              | 0           | 0           | 0           | 0                |
| e2) Nombre del Programa o Ley 2   | 0            | 0                              | 0           | 0           | 0           | 0                |
| F. Sentencias laborales definitivas   | 0            | 0                              | 0           | 0           | 0           | 0                |
| <b>III. Total del Gasto en Servicios Personales (III = I + II)</b>                                      | 394,850,786  | 3,780,252                      | 398,631,038 | 157,229,419 | 157,229,419 | 241,401,619      |

*Silvia Millán*  
**DRA. SILVIA JOSEFINA MILLAN LOPEZ**  
DIRECTORA GENERAL

*[Firma]*  
**C.P. DAGOBERTO NICOLAS HERNANDEZ NAVA**  
DIRECTOR ADMINISTRATIVO



**GUÍA DE CUMPLIMIENTO DE LA LEY DE DISCIPLINA  
FINANCIERA DE LAS ENTIDADES FEDERATIVAS Y  
MUNICIPIOS**

CUENTA PÚBLICA  
ENTIDAD FEDERATIVA DE TLAXCALA

| 2018



ANEXO 3

"GUÍA DE CUMPLIMIENTO DE LA LEY DE DISCIPLINA FINANCIERA DE LAS ENTIDADES FEDERATIVAS Y LOS MUNICIPIOS"

| COLEGIO DE BACHILLERES DEL ESTADO DE TLAXCALA   |                |   |  |                                    |                   |                               |                |                       |
|---|----------------|---|--|------------------------------------|-------------------|-------------------------------|----------------|-----------------------|
| Guía de Cumplimiento de la Ley de Disciplina Financiera de las Entidades Federativas y Municipios |                |   |  |                                    |                   |                               |                |                       |
| Del 1 de enero al 30 de junio de 2018 (b)   |                |   |  |                                    |                   |                               |                |                       |
| Indicadores de Observancia (c)  | Implementación |   |  |                                    | Resultado         |                               | Fundamento (h) | Comentarios (i)       |
|   | SI             |   | NO   |                                    | Monto o valor (f) | Unidad (pesos/porcentaje) (g) |                |                       |
|   |                | Mecanismo de Verificación (d)   |  | Fecha estimada de cumplimiento (e) |                   |                               |                |                       |
| <b>INDICADORES PRESUPUESTARIOS</b>  |                |   |  |                                    |                   |                               |                |                       |
| <b>A. INDICADORES CUANTITATIVOS</b>   |                |   |  |                                    |                   |                               |                |                       |
| <b>1 Balance Presupuestario Sostenible (j)</b>  |                |   |  |                                    |                   |                               |                |                       |
| a.  | Propuesto      | <a href="http://cobatlaxcala.edu.mx/sitio/imagenes/stories/archivos2016/">http://cobatlaxcala.edu.mx/sitio/imagenes/stories/archivos2016/</a> | Iniciativa de Ley de Ingresos y Proyecto de Presupuesto de Egresos |                                    |                   | 424,620,900                   | pesos          | Art. 6 y 19 de la LDF |
| b.  | Aprobado       | <a href="http://cobatlaxcala.edu.mx/sitio/imagenes/stories/archivos2016/">http://cobatlaxcala.edu.mx/sitio/imagenes/stories/archivos2016/</a> | Ley de Ingresos y Presupuesto de Egresos                           |                                    |                   | 443,120,883                   | pesos          | Art. 6 y 19 de la LDF |
| c.  | Ejercido       | <a href="http://cobatlaxcala.edu.mx/sitio/imagenes/stories/archivos2016/">http://cobatlaxcala.edu.mx/sitio/imagenes/stories/archivos2016/</a> | Cuenta Pública / Formato 4 LDF                                     |                                    |                   | 163,989,943                   | pesos          | Art. 6 y 19 de la LDF |
| <b>2 Balance Presupuestario de Recursos Disponibles Sostenible (k)</b>                            |                |   |  |                                    |                   |                               |                |                       |
| a.  | Propuesto      | <a href="http://cobatlaxcala.edu.mx/sitio/imagenes/stories/archivos2016/">http://cobatlaxcala.edu.mx/sitio/imagenes/stories/archivos2016/</a> | Iniciativa de Ley de Ingresos y Proyecto de Presupuesto de Egresos |                                    |                   | 424,620,900                   | pesos          | Art. 6 y 19 de la LDF |

ANEXO 3

"GUÍA DE CUMPLIMIENTO DE LA LEY DE DISCIPLINA FINANCIERA DE LAS ENTIDADES FEDERATIVAS Y LOS MUNICIPIOS"

| <p style="text-align: center;"><b>COLEGIO DE BACHILLERES DEL ESTADO DE TLAXCALA</b><br/> <b>Guía de Cumplimiento de la Ley de Disciplina Financiera de las Entidades Federativas y Municipios</b><br/> <b>Del 1 de enero al 30 de junio de 2018 (b)</b></p> |  |   |   |  |  |  |             |       |                           |  |
|---|--|---|---|--|--|--|-------------|-------|---------------------------|--|
|   | <i>b.</i>  | <i>Aprobado</i>   | <a href="http://cobatlaxcala.edu.mx/sitio/imagenes/stories/archivos2016/">http://cobatlaxcala.edu.mx/sitio/imagenes/stories/archivos2016/</a> | Ley de Ingresos y Presupuesto de Egresos |  |  | 443,120,883 | pesos | Art. 6 y 19 de la LDF     |  |
|   | <i>c.</i>  | <i>Ejercido</i>   | <a href="http://cobatlaxcala.edu.mx/sitio/imagenes/stories/archivos2016/">http://cobatlaxcala.edu.mx/sitio/imagenes/stories/archivos2016/</a> | Cuenta Pública / Formato 4 LDF           |  |  | 163,989,943 | pesos | Art. 6 y 19 de la LDF     |  |
| <b>3</b>  | <b>Financiamiento Neto dentro del Techo de Financiamiento Neto (l)</b> |   |   |  |  |  |             |       |                           |  |
|   | <i>a.</i>  | <i>Propuesto</i>  | <a href="http://cobatlaxcala.edu.mx/sitio/imagenes/stories/archivos2016/">http://cobatlaxcala.edu.mx/sitio/imagenes/stories/archivos2016/</a> | Iniciativa de Ley de Ingresos            |  |  | 424,620,900 | pesos | Art. 6, 19 y 46 de la LDF |  |
|   | <i>b.</i>  | <i>Aprobado</i>   | <a href="http://cobatlaxcala.edu.mx/sitio/imagenes/stories/archivos2016/">http://cobatlaxcala.edu.mx/sitio/imagenes/stories/archivos2016/</a> | Ley de Ingresos                          |  |  | 427,365,330 | pesos | Art. 6, 19 y 46 de la LDF |  |
|   | <i>c.</i>  | <i>Ejercido</i>   | <a href="http://cobatlaxcala.edu.mx/sitio/imagenes/stories/archivos2016/">http://cobatlaxcala.edu.mx/sitio/imagenes/stories/archivos2016/</a> | Cuenta Pública / Formato 4 LDF           |  |  | 163,989,943 | pesos | Art. 6, 19 y 46 de la LDF |  |
| <b>4</b>  | <b>Recursos destinados a la atención de desastres naturales</b>        |   |   |  |  |  |             |       |                           |  |
|   | <i>a.</i>  | <i>Asignación al fideicomiso para desastres naturales (m)</i> |   |  |  |  |             |       |                           |  |
|   | <i>a.1</i>   | <i>Aprobado</i>   | No aplica   | Reporte Trim. Formato 6 a)               |  |  | 0           | pesos | Art. 9 de la LDF          |  |
|   | <i>a.2</i>   | <i>Pagado</i>   | No aplica   | Cuenta Pública / Formato 6 a)            |  |  | 0           | pesos | Art. 9 de la LDF          |  |


ANEXO 3

"GUÍA DE CUMPLIMIENTO DE LA LEY DE DISCIPLINA FINANCIERA DE LAS ENTIDADES FEDERATIVAS Y LOS MUNICIPIOS"

| COLEGIO DE BACHILLERES DEL ESTADO DE TLAXCALA   |  |           |  |  |  |   |       |                  |  |
|---|--|-----------|--|--|--|---|-------|------------------|--|
| Guía de Cumplimiento de la Ley de Disciplina Financiera de las Entidades Federativas y Municipios |  |           |  |  |  |   |       |                  |  |
| Del 1 de enero al 30 de junio de 2018 (b)   |  |           |  |  |  |   |       |                  |  |
| b.  | <i>Aportación promedio realizada por la Entidad Federativa durante los 5 ejercicios previos, para infraestructura</i>        | No aplica | Autorizaciones de recursos aprobados por el FONDEN |  |  | 0 | pesos | Art. 9 de la LDF |  |
| c.  | <i>Saldo del fideicomiso para desastres naturales (a)</i>  | No aplica | Cuenta Pública / Auxiliar de Cuentas               |  |  | 0 | pesos | Art. 9 de la LDF |  |
| d.  | <i>Costo promedio de los últimos 5 ejercicios de la reconstrucción de infraestructura dañada por desastres naturales (p)</i> | No aplica | Autorizaciones de recursos aprobados por el FONDEN |  |  | 0 | pesos | Art. 9 de la LDF |  |



DRA. SILVIA JOSEFINA MILLÁN LÓPEZ  
DIRECTORA GENERAL



C.P. DAGOBERTO NICOLÁS HERNÁNDEZ NAVA  
DIRECTOR ADMINISTRATIVO